

## Objetivo do Fundo

O fundo tem como objetivo proporcionar aos seus cotistas retorno superior ao CDI no longo prazo por meio da alocação em cotas de diversos fundos de investimento. Os fundos investidos utilizam estratégia de gestão ativa e buscam retorno através da atuação nos mercados de taxas de juros, de índices de preço, de câmbio e de renda variável, por meio de exposição nos mercados à vista e/ou derivativos.

## Público Alvo

O fundo é recomendado a investidores qualificados que buscam diversificar seus investimentos e obter retorno, no longo prazo, superior a investimentos tradicionais de Renda Fixa.

## Características

CNPJ: 07.967.589/0001-40

Mínimo de Aplicação: R\$ 5.000,00

Mínimo de Movimentação: R\$ 5.000,00

Horário Limite: 15:30

Cota de Aplicação (DIAS ÚTEIS): D+0

Cota de Resgate (DIAS ÚTEIS): D+28

Crédito de Resgate (DIAS ÚTEIS): D+30

IR: LONGO PRAZO SEM COMPROMISSO

Código ISIN: BRHF21CTF000

Valor Mínimo de Permanência: R\$ 5.000,00

Taxa de Administração Total: 3%

Taxa de Performance: Não Há

Classificação ANBIMA: MULTIMERCADOS LIVRE

Benchmark: CDI

Início do Fundo: 02/06/2006

Patrimônio Líquido (R\$): 3898738798

Taxa de Saída: Não Há

## Exposição a Mercados





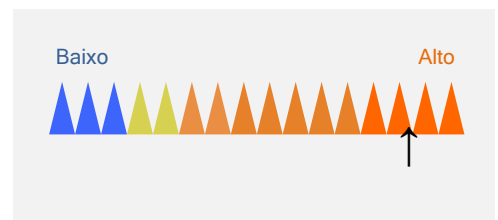


## Indicador de Risco

			12 meses	Acum.*
Volatilidade do Fundo			5,33%	4,22%
Volatilidade do Benchmark			0,01%	0,20%
PL médio (R\$ MM) (3)			R\$ 4.107.325,00	R\$ 3.092.961,00
Índice de Sharpe			Negativo	1237,00%

\* Acumulado desde o início do fundo.

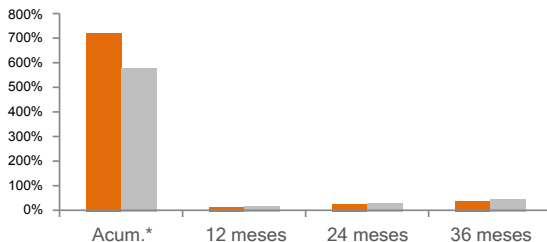
## Nível de Risco



# Rentabilidade

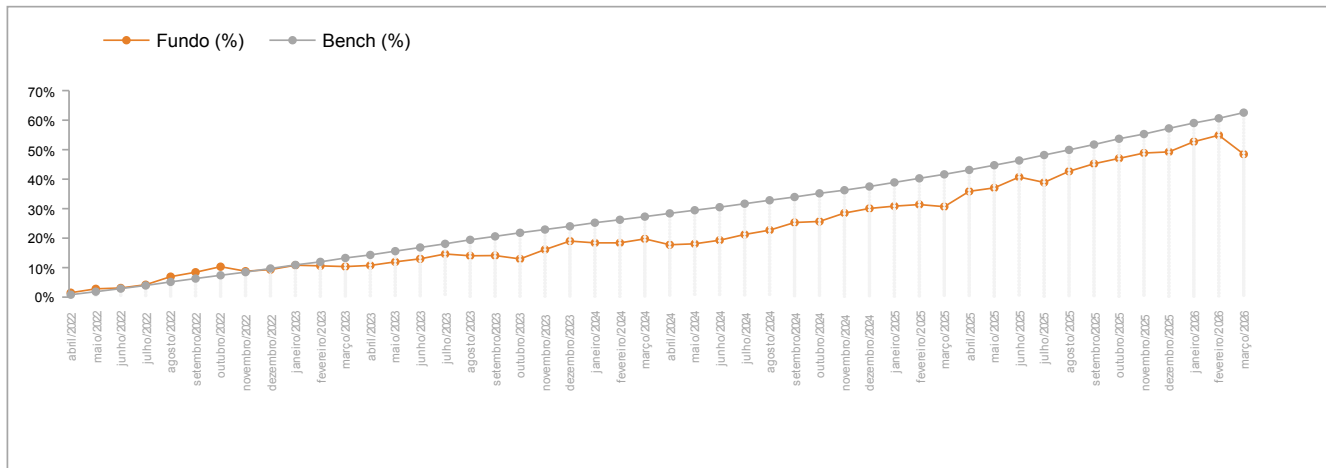
	Acum.*	12 meses	24 meses	36 meses
□ Fundo	718,03%	13,59%	23,98%	34,52%
■ CDI	577,19%	14,79%	27,72%	43,50%

\* Acumulado desde o início do fundo.



## Rentabilidade e Desempenho

	2023		2024		2025		2026	
	Fundo	(%)Bench	Fundo	(%)Bench	Fundo	(%)Bench	Fundo	(%)Bench
Janeiro	1,38%	122,72%	-0,53%	-54,63%	0,61%	59,95%	2,30%	197,85%
Fevereiro	-0,22%	-23,51%	0,01%	1,57%	0,41%	41,76%	1,43%	143,78%
Março	-0,22%	-18,51%	1,13%	135,62%	-0,54%	-56,49%	-4,15%	-342,44%
Abril	0,36%	39,38%	-1,65%	-185,94%	3,96%	375,13%		
Mai	1,09%	97,40%	0,27%	32,32%	0,86%	75,43%		
Junho	0,91%	85,00%	1,03%	130,81%	2,68%	244,72%		
Julho	1,44%	134,62%	1,63%	180,20%	-1,30%	-102,13%		
Agosto	-0,53%	-46,10%	1,20%	138,77%	2,72%	233,66%		
Setembro	0,07%	6,76%	2,10%	251,97%	1,80%	147,83%		
Outubro	-1,00%	-100,55%	0,29%	31,69%	1,25%	97,77%		
Novembro	2,83%	307,95%	2,27%	286,37%	1,22%	116,06%		
Dezembro	2,47%	275,90%	1,23%	132,07%	0,29%	23,38%		
<b>Ano</b>	<b>8,86%</b>	<b>67,87%</b>	<b>9,30%</b>	<b>85,48%</b>	<b>14,74%</b>	<b>103,02%</b>	<b>-0,54%</b>	<b>-15,84%</b>



## Informações Importantes ao Investidor

Rentabilidade passada não representa garantia de rentabilidade futura. A rentabilidade divulgada não é líquida de impostos. Fundos de investimento não contam com garantia do administrador, do gestor, de qualquer mecanismo de seguro ou fundo garantidor de crédito - FGC. Leia o formulário de informações complementares, lâmina de informações essenciais e o regulamento antes de investir. A rentabilidade do fundo será impactada em virtude dos custos e despesas do fundo, inclusive taxa de administração. Este fundo é supervisionado e fiscalizado pela Comissão de Valores Mobiliários - CVM (Serviço de atendimento ao Cidadão em [www.cvm.gov.br](http://www.cvm.gov.br)). Descrição do tipo ANBIMA disponível no formulário de informações complementares. Material de divulgação do fundo. Esse Fundo teve sua classificação ANBIMA alterada de MULTIMERCADOS MULTIGESTOR para MULTIMERCADOS LIVRE a partir de 01/04/2016. As estratégias de investimento do fundo podem resultar em perdas superiores ao capital aplicado e na consequente obrigação do cotista de aportar recursos adicionais para cobrir o prejuízo do fundo. Leia a lâmina de informações essenciais, se houver, e o regulamento antes de investir. Tais documentos podem ser consultados no seguinte endereço eletrônico [www.itaufund.com.br](http://www.itaufund.com.br). Não há garantia de que esse fundo terá o tratamento tributário para fundos de longo prazo. Esse fundo está autorizado a realizar aplicações em ativos financeiros no exterior. O índice utilizado trata-se de mera referência econômica e não meta ou parâmetro de performance. Esse fundo teve sua taxa de administração alterado de 0,75% para 0,4% a partir de 28/03/2012, de 0,4% para 1% a partir de 01/07/2016, de 1% para 1% a partir de 08/04/2020, de 1% para 0,1% a partir de 16/05/2025. Esse fundo teve seu administrador alterado de ITAÚ DISTRIBUIDORA DE TÍTULOS E VALORES MOBILIÁRIOS S.A. para BANCO ITAUCARD S.A. a partir de 03/09/2012, de BANCO ITAUCARD S.A. para ITAÚ UNIBANCO S.A. a partir de 30/04/2013. Este Fundo teve o seu gestor alterado em 16/05/2025. Este Fundo alterou significativamente sua política de investimento em 01/04/2016. Consulte o regulamento do fundo. Conforme regulamento os Fundos Investidos podem cobrar taxa de administração, performance, de ingresso e/ou de saída de acordo com os seus respectivos regulamentos. Os rendimentos serão tributados semestralmente, no último dia útil dos meses de maio e novembro, à alíquota de 15%. No momento do resgate, será aplicada a alíquota complementar em função do prazo da aplicação: até 180 dias, 22,5%; de 181 a 360 dias, 20%; de



Distribuição de Produtos de Investimento



Private

Dúvidas, sugestões e reclamações, fale com o seu Private Banker. Se necessário, utilize o SAC Itaú 0800 728 0728, todos os dias, 24h, ou o Fale Conosco Itaú Private Bank ([www.itauprivatebank.com.br](http://www.itauprivatebank.com.br)). Se desejar a reavaliação da solução apresentada após utilizar esses canais, recorra à Ouvidoria Corporativa Itaú 0800 570 0011, dias úteis, das 9 às 18h, Caixa Postal nº 67.600, CEP 03162-971. Deficientes auditivos ou de fala, 24h por dia, 7 dias por semana, 0800 722 1722.