

## Objetivo do Fundo

O Precision Advanced é um fundo de crédito privado que busca retorno superior ao CDI no médio e longo prazo. O fundo concentra sua carteira em títulos de dívida privada de médio e alto risco e não opera ativamente outros riscos de mercado, ou seja, não tem exposição cambial, de juros ou renda variável. A partir de 30 de setembro de 2019, a taxa de administração passará de 0,40% para 0,85% ao ano, podendo chegar a 1% ao ano (taxa de administração máxima).

## Público Alvo

Destinado para investidores qualificados que buscam retornos superiores ao CDI, com disposição para assumir riscos inerentes a fundos de crédito em busca de maiores rendimentos no longo prazo.

## Características

CNPJ: 32.292.528/0001-78

Mínimo de Aplicação: R\$ 1,00

Mínimo de Movimentação: R\$ 1,00

Horário Limite: 15:00

Cota de Aplicação (DIAS ÚTEIS): D+0

Cota de Resgate (DIAS ÚTEIS): D+60

Crédito de Resgate (DIAS ÚTEIS): D+61

IR: LONGO PRAZO SEM COMPROMISSO

Código ISIN: BR01GMCTF000

Valor Mínimo de Permanência: R\$ 1,00

Taxa de Administração Total: 1%

Taxa de Performance: 20% do que exceder 100% de CDI

Classificação ANBIMA: MULTIMERCADOS LIVRE

Label benchmark: CDI

Início do Fundo: 28/06/2019

Patrimônio Líquido (R\$): 2725614863

Taxa de Saída: Não Há

## Exposição a Mercados

Juros Pós

Juros Pré

Índice de Preços

Câmbio

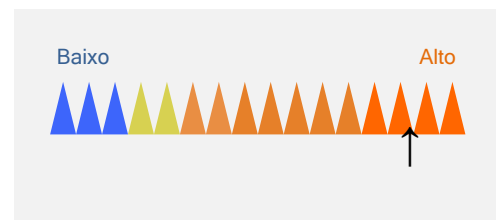
Renda Variável

## Indicador de Risco

			12 meses	Acum.*
Volatilidade do Fundo			0,37%	0,83%
Volatilidade do Benchmark			0,01%	0,27%
PL médio (R\$ MM) (3)			R\$ 2.576.737,00	R\$ 921.583,00
Índice de Sharpe			220,00%	196,00%

\* Acumulado desde o início do fundo.

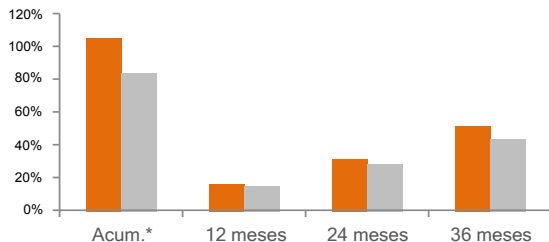
## Nível de Risco



## Rentabilidade

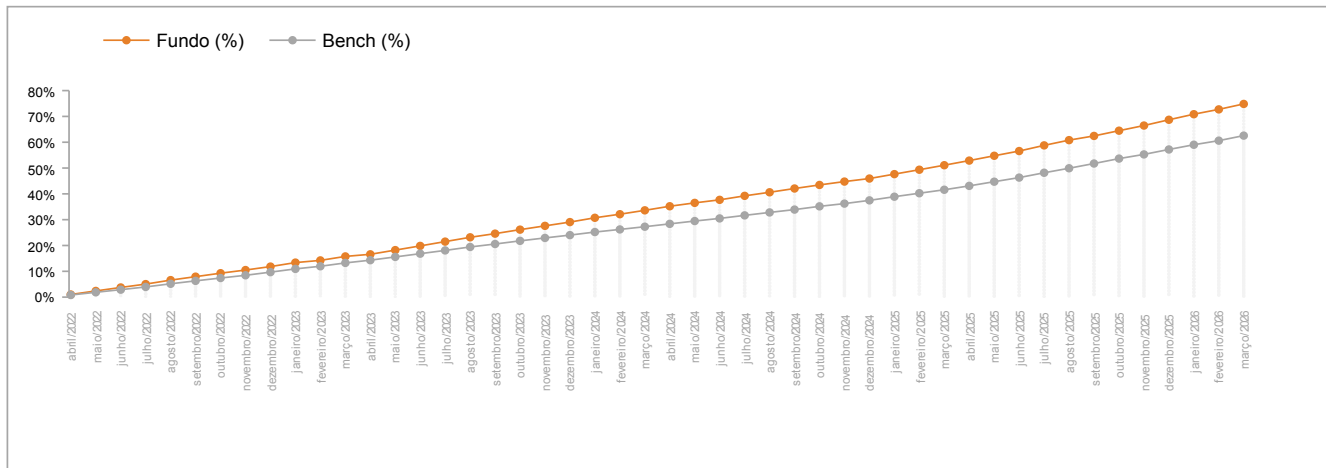
	Acum.*	12 meses	24 meses	36 meses
□ Fundo	104,68%	15,71%	30,82%	51,03%
■ CDI	83,65%	14,79%	27,72%	43,50%

\* Acumulado desde o início do fundo.



## Rentabilidade e Desempenho

	2023		2024		2025		2026	
	Fundo	(%)Bench	Fundo	(%)Bench	Fundo	(%)Bench	Fundo	(%)Bench
Janeiro	1,39%	123,31%	1,26%	130,61%	1,17%	116,02%	1,29%	110,58%
Fevereiro	0,74%	80,98%	1,08%	135,10%	1,15%	116,85%	1,09%	109,47%
Março	1,34%	114,47%	1,14%	136,73%	1,16%	120,71%	1,22%	100,55%
Abril	0,73%	79,68%	1,16%	130,65%	1,19%	112,63%		
Mai	1,37%	122,39%	0,98%	117,99%	1,22%	107,73%		
Junho	1,39%	130,09%	0,87%	110,50%	1,18%	107,52%		
Julho	1,37%	127,44%	1,12%	123,38%	1,40%	109,90%		
Agosto	1,40%	122,69%	0,98%	113,45%	1,29%	110,53%		
Setembro	1,13%	115,76%	1,04%	125,13%	1,01%	82,41%		
Outubro	1,25%	125,44%	0,95%	102,64%	1,25%	98,37%		
Novembro	1,17%	127,14%	0,93%	117,92%	1,21%	114,61%		
Dezembro	1,15%	128,77%	0,81%	87,01%	1,34%	109,54%		
<b>Ano</b>	<b>15,43%</b>	<b>118,26%</b>	<b>13,06%</b>	<b>120,11%</b>	<b>15,58%</b>	<b>108,85%</b>	<b>3,64%</b>	<b>106,72%</b>



## Informações Importantes ao Investidor

Rentabilidade passada não representa garantia de rentabilidade futura. A rentabilidade divulgada não é líquida de impostos. Fundos de investimento não contam com garantia do administrador, do gestor, de qualquer mecanismo de seguro ou fundo garantidor de crédito - FGC. Leia o formulário de informações complementares, lâmina de informações essenciais e o regulamento antes de investir. A rentabilidade do fundo será impactada em virtude dos custos e despesas do fundo, inclusive taxa de administração. Este fundo é supervisionado e fiscalizado pela Comissão de Valores Mobiliários - CVM (Serviço de atendimento ao Cidadão em [www.cvm.gov.br](http://www.cvm.gov.br)). Descrição do tipo ANBIMA disponível no formulário de informações complementares. Material de divulgação do fundo. As estratégias de investimento do fundo podem resultar em perdas superiores ao capital aplicado e na consequente obrigação do cotista de aportar recursos adicionais para cobrir o prejuízo do fundo. Leia a lâmina de informações essenciais, se houver, e o regulamento antes de investir. Tais documentos podem ser consultados no seguinte endereço eletrônico [www.itaub.com.br](http://www.itaub.com.br). Não há garantia de que esse fundo terá o tratamento tributário para fundos de longo prazo. Esse fundo está autorizado a realizar aplicações em ativos financeiros no exterior. O índice utilizado trata-se de mera referência econômica e não meta ou parâmetro de performance. Esse fundo teve sua taxa de administração alterado de 1% para 0,06% a partir de 18/06/2025. Este Fundo teve o seu gestor alterado em 28/03/2022. Este Fundo alterou significativamente sua política de investimento em 18/06/2025. Consulte o regulamento do fundo. Os rendimentos serão tributados semestralmente, no último dia útil dos meses de maio e novembro, à alíquota de 15%. No momento do resgate, será aplicada a alíquota complementar em função do prazo da aplicação: até 180 dias, 22,5%; de 181 a 360 dias, 20%; de 361 a 720 dias, 17,5%; acima de 720 dias, 15%. Haverá cobrança de IOF regressivo no caso de resgates de aplicações com menos de 30 dias.



Distribuição de Produtos de Investimento



Private

Dúvidas, sugestões e reclamações, fale com o seu Private Banker. Se necessário, utilize o SAC Itaú 0800 728 0728, todos os dias, 24h, ou o Fale Conosco Itaú Private Bank ([www.itauprivatebank.com.br](http://www.itauprivatebank.com.br)). Se desejar a reavaliação da solução apresentada após utilizar esses canais, recorra à Ouvidoria Corporativa Itaú 0800 570 0011, dias úteis, das 9 às 18h, Caixa Postal nº 67.600, CEP 03162-971. Deficientes auditivos ou de fala, 24h por dia, 7 dias por semana, 0800 722 1722.