

A1 HEDGE PVT FIFCIC MULT RL

Maio/2026

Objetivo do Fundo

O A1 Hedge PVT é um fundo multimercado, ou seja, um fundo que pode estar exposto a vários tipos de ativos, como juros, câmbio e renda variável. Devido a isso, esse tipo de fundo oferece mais liberdade para que o gestor monte sua estratégia, a fim de explorar oportunidades em diferentes cenários.

Público Alvo

Por investir em fundos com exposição em diferentes mercados no Brasil e no exterior, o A1 Hedge Seleção é indicado para quem busca acessar ativos dentro e fora do país. Esse fundo é indicado para investidores que estejam dispostos a assumir riscos em busca de maiores rendimentos e a manter o investimento por mais tempo.

Características

CNPJ: 37.348.143/0001-07	Valor Mínimo de Permanência: R\$ 5.000,00
Mínimo de Aplicação: R\$ 5.000,00	Taxa de Administração Total: 2,1%
Mínimo de Movimentação: R\$ 1.000,00	Taxa de Performance: Nos Fundos Investidos
Horário Limite: 13:00	Classificação ANBIMA: MULTIMERCADOS LIVRE
Cota de Aplicação (DIAS ÚTEIS): D+1	Label benchmark: CDI
Cota de Resgate (DIAS CORRIDOS): D+30	Início do Fundo: 30/06/2020
Crédito de Resgate (DIAS ÚTEIS): D+31	Patrimônio Líquido (R\$): 4123785
IR: LONGO PRAZO SEM COMPROMISSO	Taxa de Saída: Não Há
Código ISIN: BR04Q7CTF009	

Exposição a Mercados

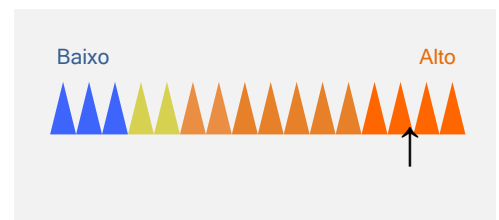


Indicador de Risco

			12 meses	Acum.*
Volatilidade do Fundo	0,052	0,0435	5,52%	4,35%
Volatilidade do Benchmark	0,001	0,0026	0,01%	0,26%
PL médio (R\$ MM) (3)	4.527	36.296	R\$ 4.527,00	R\$ 36.296,00
Índice de Sharpe	Negativo	Negativo	Negativo	Negativo

* Acumulado desde o início do fundo.

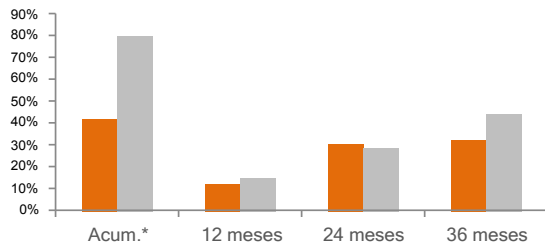
Nível de Risco



Rentabilidade

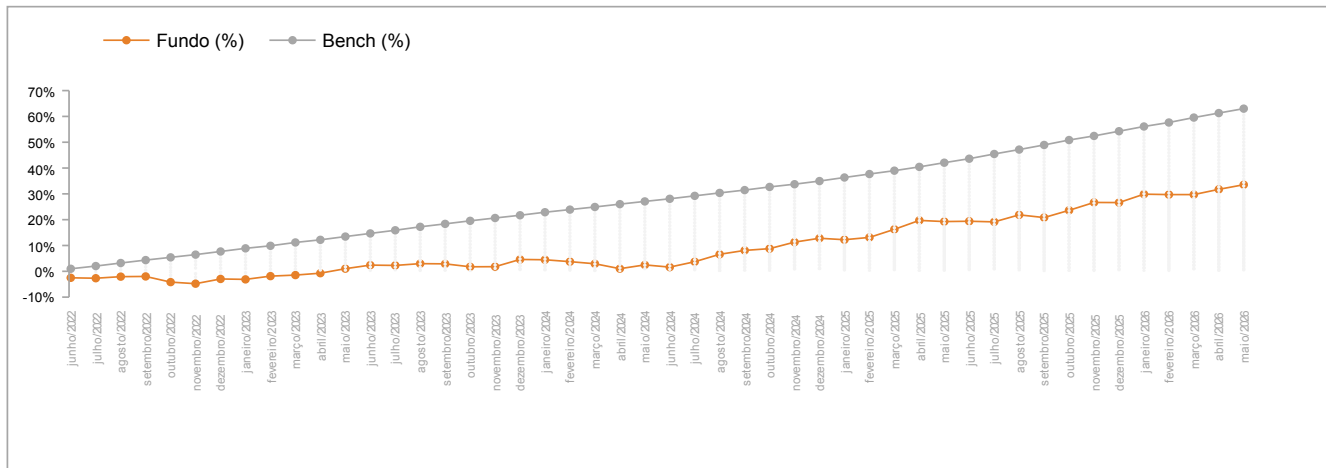
	Acum.*	12 meses	24 meses	36 meses
Fundo	41,65%	11,98%	30,33%	32,19%
CDI	79,36%	14,76%	28,28%	43,68%

* Acumulado desde o início do fundo.



Rentabilidade e Desempenho

	2023		2024		2025		2026	
	Fundo	(%)Bench	Fundo	(%)Bench	Fundo	(%)Bench	Fundo	(%)Bench
Janeiro	-0,18%	-16,01%	-0,11%	-11,79%	-0,52%	-51,54%	2,56%	219,75%
Fevereiro	1,30%	141,34%	-0,72%	-89,52%	0,79%	80,39%	-0,13%	-13,32%
Março	0,43%	36,33%	-0,79%	-94,50%	2,76%	287,78%	0,00%	0,32%
Abril	0,74%	80,80%	-1,83%	-206,51%	2,98%	282,09%	1,55%	142,51%
Mai	1,78%	158,26%	1,42%	170,32%	-0,39%	-33,94%	1,38%	128,61%
Junho	1,34%	125,18%	-0,84%	-106,14%	0,10%	9,53%		
Julho	-0,09%	-8,54%	2,07%	228,45%	-0,19%	-14,63%		
Agosto	0,67%	58,78%	2,75%	316,52%	2,28%	196,10%		
Setembro	-0,10%	-10,12%	1,43%	171,94%	-0,86%	-70,71%		
Outubro	-1,07%	-107,45%	0,64%	69,25%	2,31%	181,33%		
Novembro	0,04%	3,93%	2,30%	290,14%	2,47%	234,27%		
Dezembro	2,75%	307,28%	1,38%	148,77%	-0,02%	-1,95%		
Ano	7,81%	59,88%	7,85%	72,21%	12,24%	85,54%	5,45%	96,33%



Informações Importantes ao Investidor

Rentabilidade passada não representa garantia de rentabilidade futura. A rentabilidade divulgada não é líquida de impostos. Fundos de investimento não contam com garantia do administrador, do gestor, de qualquer mecanismo de seguro ou fundo garantidor de crédito - FGC. Leia o formulário de informações complementares, lâmina de informações essenciais e o regulamento antes de investir. A rentabilidade do fundo será impactada em virtude dos custos e despesas do fundo, inclusive taxa de administração. Descrição do tipo ANBIMA disponível no formulário de informações complementares. Material de divulgação do fundo. As estratégias de investimento do fundo podem resultar em perdas superiores ao capital aplicado e na consequente obrigação do cotista de aportar recursos adicionais para cobrir o prejuízo do fundo. Leia a lâmina de informações essenciais, se houver, e o regulamento antes de investir. Tais documentos podem ser consultados no seguinte endereço eletrônico www.itaubank.com.br. Não há garantia de que esse fundo terá o tratamento tributário para fundos de longo prazo. Esse fundo está autorizado a realizar aplicações em ativos financeiros no exterior. O índice utilizado trata-se de mera referência econômica e não meta ou parâmetro de performance. Esse fundo teve sua taxa de administração alterado de 2,1% para 0,09% a partir de 18/06/2025. Este Fundo teve o seu gestor alterado em 18/06/2025. Este Fundo alterou significativamente sua política de investimento em 18/06/2025. Consulte o regulamento do fundo. Os rendimentos serão tributados semestralmente, no último dia útil dos meses de maio e novembro, à alíquota de 15%. No momento do resgate, será aplicada a alíquota complementar em função do prazo da aplicação: até 180 dias, 22,5%; de 181 a 360 dias, 20%; de 361 a 720 dias, 17,5%; acima de 720 dias, 15%. Haverá cobrança de IOF regressivo no caso de resgates de aplicações com menos de 30 dias.

Autorregulação
ANBIMA

Distribuição de Produtos
de Investimento

Autorregulação
ANBIMA

Private

Dúvidas, sugestões e reclamações, fale com o seu Private Banker. Se necessário, utilize o SAC Itaú 0800 728 0728, todos os dias, 24h, ou o Fale Conosco Itaú Private Bank (www.itauprivatebank.com.br). Se desejar a reavaliação da solução apresentada após utilizar esses canais, recorra à Ouvidoria Corporativa Itaú 0800 570 0011, dias úteis, das 9 às 18h, Caixa Postal nº 67.600, CEP 03162-971. Deficientes auditivos ou de fala, 24h por dia, 7 dias por semana, 0800 722 1722.