

Objetivo do Fundo

Fundo da reconhecida família Hedge Plus: mesmo time, mesmas estratégias macro e maior exposição ao mercado internacional. O fundo busca superar o CDI investindo em bolsa, juros e moedas. A estratégia, que é focada no book macro da família do Hedge Plus, tende a ter maior exposição no exterior do que no Brasil.

Público Alvo

Por investir em fundos com exposição em diferentes mercados no Brasil e maior exposição no exterior, o Macro Opportunities Plus é indicado para investidores qualificados que buscam acessar ativos dentro e fora do país, dispostos a assumir riscos em busca de maiores rendimentos e a manter o investimento por mais tempo.

Características

CNPJ: 40.942.883/0001-73

Mínimo de Aplicação: R\$ 1,00

Mínimo de Movimentação: R\$ 1,00

Horário Limite: 14:30

Cota de Aplicação (DIAS ÚTEIS): D+0

Cota de Resgate (DIAS ÚTEIS): D+42

Crédito de Resgate (DIAS ÚTEIS): D+43

IR: LONGO PRAZO SEM COMPROMISSO

Código ISIN: BR07PCCTF009

Valor Mínimo de Permanência: R\$ 1,00

Taxa de Administração Total: 2%

Taxa de Performance: 20% do que exceder 100% de CDI

Classificação ANBIMA: MULTIMERCADOS INVESTIMENTO NO EXTERIOR

Label benchmark: CDI

Início do Fundo: 15/04/2021

Patrimônio Líquido (R\$): 1486701

Taxa de Saída: Não Há

Exposição a Mercados

Juros Pós

Juros Pré

Índice de Preços

Câmbio

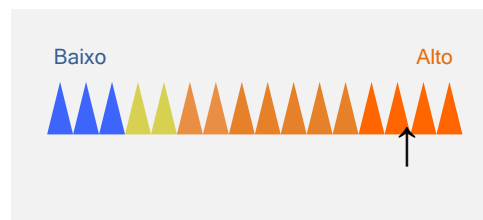
Renda Variável

Indicador de Risco

			12 meses	Acum.*
Volatilidade do Fundo	0,01%	0,01%	0,11%	7,25%
Volatilidade do Benchmark	0,01%	0,01%	0,01%	0,18%
PL médio (R\$ MM) (3)	R\$ 1.426,00	R\$ 1.426,00	R\$ 1.426,00	R\$ 8.037,00
Índice de Sharpe	Negativo	Negativo	Negativo	Negativo

* Acumulado desde o início do fundo.

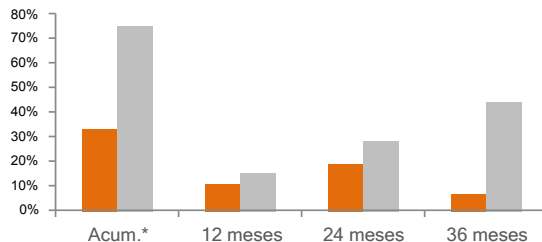
Nível de Risco



Rentabilidade

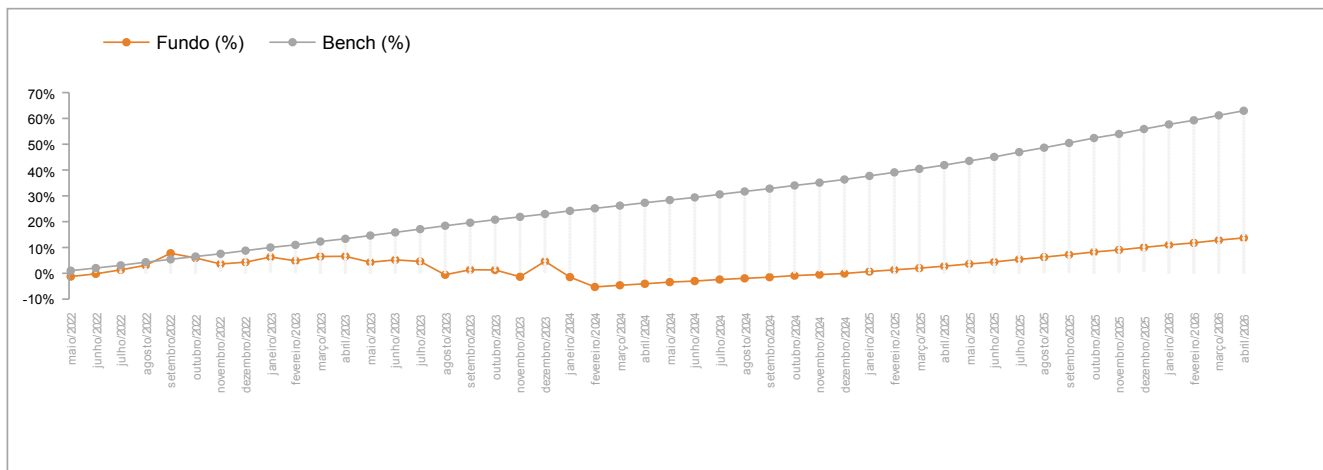
	Acum.*	12 meses	24 meses	36 meses
Fundo	32,87%	10,64%	18,53%	6,66%
CDI	74,69%	14,83%	27,97%	43,74%

* Acumulado desde o início do fundo.



Rentabilidade e Desempenho

	2023		2024		2025		2026	
	Fundo	(%)Bench	Fundo	(%)Bench	Fundo	(%)Bench	Fundo	(%)Bench
Janeiro	1,90%	169,21%	-5,83%	-602,95%	0,75%	73,82%	0,87%	74,35%
Fevereiro	-1,40%	-152,96%	-3,89%	-484,84%	0,67%	67,60%	0,70%	70,25%
Março	1,63%	138,44%	0,71%	85,62%	0,65%	68,02%	0,95%	78,48%
Abril	0,07%	7,63%	0,57%	64,46%	0,74%	70,18%	0,76%	70,10%
Mai	-2,17%	-192,84%	0,70%	83,43%	0,82%	72,31%		
Junho	0,86%	80,21%	0,42%	53,24%	0,77%	70,35%		
Julho	-0,56%	-52,38%	0,61%	67,76%	0,96%	75,19%		
Agosto	-4,94%	-433,36%	0,45%	52,43%	0,81%	69,76%		
Setembro	1,95%	200,11%	0,48%	57,05%	0,90%	73,65%		
Outubro	-0,07%	-6,69%	0,60%	64,98%	0,94%	73,94%		
Novembro	-2,62%	-285,46%	0,43%	54,13%	0,75%	71,62%		
Dezembro	6,06%	676,41%	0,41%	44,65%	0,91%	74,50%		
Ano	0,29%	2,21%	-4,49%	-41,30%	10,11%	70,67%	3,32%	73,19%



Informações Importantes ao Investidor

Rentabilidade passada não representa garantia de rentabilidade futura. A rentabilidade divulgada não é líquida de impostos. Fundos de investimento não contam com garantia do administrador, do gestor, de qualquer mecanismo de seguro ou fundo garantidor de crédito - FGC. Leia o formulário de informações complementares, lâmina de informações essenciais e o regulamento antes de investir. A rentabilidade do fundo será impactada em virtude dos custos e despesas do fundo, inclusive taxa de administração. Este fundo é supervisionado e fiscalizado pela Comissão de Valores Mobiliários - CVM (Serviço de atendimento ao Cidadão em www.cvm.gov.br). Descrição do tipo ANBIMA disponível no formulário de informações complementares. Material de divulgação do fundo. As estratégias de investimento do fundo podem resultar em perdas superiores ao capital aplicado e na consequente obrigação do cotista de aportar recursos adicionais para cobrir o prejuízo do fundo. Leia a lâmina de informações essenciais, se houver, e o regulamento antes de investir. Tais documentos podem ser consultados no seguinte endereço eletrônico www.itaub.com.br. Não há garantia de que esse fundo terá o tratamento tributário para fundos de longo prazo. Esse fundo está autorizado a realizar aplicações em ativos financeiros no exterior. O índice utilizado trata-se de mera referência econômica e não meta ou parâmetro de performance. Esse fundo teve sua taxa de administração alterado de 2% para 0,05% a partir de 24/01/2025. Este Fundo teve o seu gestor alterado em 29/11/2022. Este Fundo alterou significativamente sua política de investimento em 31/10/2024. Consulte o regulamento do fundo. Os rendimentos serão tributados semestralmente, no último dia útil dos meses de maio e novembro, à alíquota de 15%. No momento do resgate, será aplicada a alíquota complementar em função do prazo da aplicação: até 180 dias, 22,5%; de 181 a 360 dias, 20%; de 361 a 720 dias, 17,5%; acima de 720 dias, 15%. Haverá cobrança de IOF regressivo no caso de resgates de aplicações com menos de 30 dias.



Distribuição de Produtos de Investimento



Private

Dúvidas, sugestões e reclamações, fale com o seu Private Banker. Se necessário, utilize o SAC Itaú 0800 728 0728, todos os dias, 24h, ou o Fale Conosco Itaú Private Bank (www.itauprivatebank.com.br). Se desejar a reavaliação da solução apresentada após utilizar esses canais, recorra à Ouvidoria Corporativa Itaú 0800 570 0011, dias úteis, das 9 às 18h, Caixa Postal nº 67.600, CEP 03162-971. Deficientes auditivos ou de fala, 24h por dia, 7 dias por semana, 0800 722 1722.