

ESTRATÉGIA DO FUNDO

O Real Investor FIC FIF Multimercado - RL tem como objetivo proporcionar ganhos de capital substancialmente acima do CDI no longo prazo, por meio de uma combinação de diversas estratégias, sendo o Long & Short a principal delas.

As operações são realizadas após um processo de análise rigoroso, priorizando sempre uma boa relação risco x retorno.

RENTABILIDADE HISTÓRICA (%)

		JAN	FEV	MAR	ABR	MAI	JUN	JUL	AGO	SET	OUT	NOV	DEZ	ANO
2025	Fundo	1,19	0,49	1,03	2,88	2,27	2,31	1,16						11,87
	CDI	1,01	0,99	0,96	1,06	1,14	1,10	1,28						7,78
2024	Fundo	1,11	2,33	1,48	-1,59	1,21	0,35	-0,05	1,17	0,11	1,53	-1,19	2,65	9,39
	CDI	0,97	0,80	0,83	0,89	0,83	0,79	0,91	0,87	0,84	0,93	0,79	0,93	10,88
2023	Fundo	0,31	2,66	0,65	3,56	6,12	2,66	1,32	1,55	0,95	0,56	0,15	2,85	25,80
	CDI	1,12	0,92	1,17	0,92	1,12	1,07	1,07	1,14	0,97	1,00	0,92	0,89	13,04
2022	Fundo	-0,30	0,68	-0,15	3,96	0,63	-1,33	1,31	3,44	0,75	1,01	-1,65	0,63	9,21
	CDI	0,73	0,75	0,92	0,83	1,03	1,02	1,03	1,17	1,07	1,02	1,02	1,12	12,39
2021	Fundo	-1,11	-2,52	2,63	1,57	2,70	0,40	-1,34	1,04	0,57	0,09	2,79	0,30	7,19
	CDI	0,15	0,13	0,20	0,21	0,27	0,30	0,36	0,42	0,44	0,48	0,59	0,76	4,40
2020	Fundo	4,23	0,49	-5,15	3,34	0,91	6,05	0,54	-0,75	-1,42	-0,44	1,41	-0,94	8,11
	CDI	0,38	0,29	0,34	0,28	0,24	0,22	0,19	0,16	0,16	0,16	0,15	0,16	2,77
2019	Fundo	3,14	1,87	0,16	0,33	2,89	2,80	2,63	1,12	-0,92	0,20	3,76	6,42	27,03
	CDI	0,54	0,49	0,47	0,52	0,54	0,47	0,57	0,50	0,46	0,48	0,38	0,38	5,97
2018	Fundo	1,10	-0,87	3,08	-0,50	5,35	-0,80	-1,12	-1,45	-3,22	3,39	4,23	4,30	13,87
	CDI	0,56	0,47	0,53	0,52	0,52	0,52	0,54	0,57	0,47	0,54	0,49	0,49	6,40

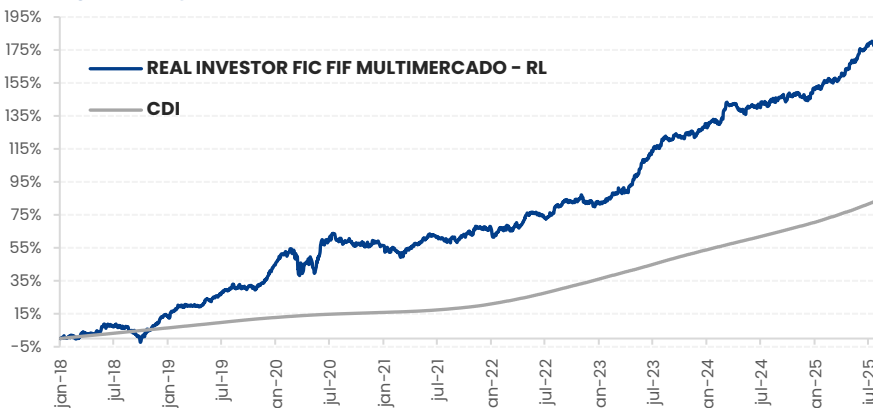
INDICADORES

	Real Investor	CDI	% CDI
Retorno 12 Meses (%)	16,7	12,6	133%
Retorno 36 Meses (%)	60,4	42,5	142%
Retorno desde o início (%)	181,8	83,7	217%
Retorno anual médio (%)	14,6	8,3	-
Volatilidade desde o início(%)	7,5		
Sharpe desde o início	0,8		

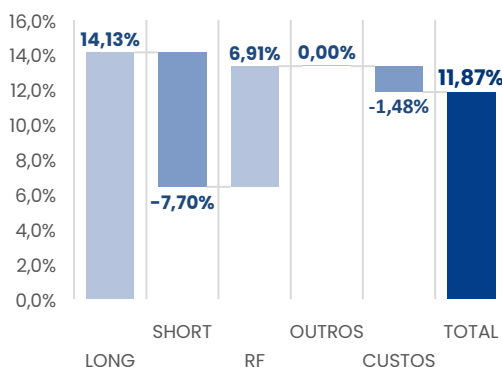
COTA E PATRIMÔNIO

Cota de Fechamento	2,818143
PL Atual	R\$ 1.184.911.830
PL Médio 12 meses	R\$ 1.210.882.904
PL da Estratégia	R\$ 1.368.422.290

PERFORMANCE

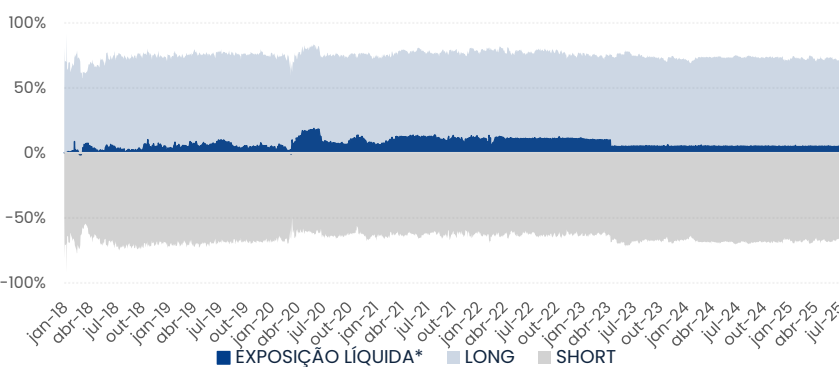


ATRIBUIÇÃO DE PERFORMANCE - 2025



* Dados Gerenciais

EXPOSIÇÃO - LONG & SHORT



* São consideradas apenas as posições L&S no Brasil.

INFORMAÇÕES DO FUNDO

Data de Início - Fundo	02/01/2018	Real Investor FIC FIF Multimercado - RL
Público Alvo	Investidor Geral	Conta Do Fundo (Para TED)
Gestor	Real Investor Asset Management	CNPJ: 28.911.549/0001-57
Administrador	BNY Mellon SF DTMV S.A.	Banco: 017 - BNY Mellon
Custódia	BNY Mellon Banco S.A.	Agência: 0001
Classificação ANBIMA	Multimercado Livre	Conta: 2538-0
Taxa De Administração	1,7% a.a. (c/ tx. fundo Master)	Horário Limite Para Mov.
Taxa De Performance	15% s/ que exceder o CDI	Aplicação Inicial Mín.
Aplicação - Cotização	D+1 útil	Movimentação Mín.
Resgate - Cotização	D+27 corridos	Saldo Mín. De Permanência
Pagamento	D+3 úteis	Tributação (IR)

CONTATO

Real Investor Asset Management
 Tel: +55 43 3025-2191
ri@realinvestor.com.br
www.realinvestor.com.br
 43 3025-2191
 realinvestor-asset
 realinvestorasset
 @realinvestor_am
 realinvestor.asset